

## 令和5年度 島根県教育職員（実習助手）採用候補者選考試験

## パソコン実技（プレゼンテーション）試験問題

【制限時間 15分】

## 【注意事項】

1. 試験員の指示に従い、画面上の「R5\_プレゼン（パワーポイント）」を開くこと。
2. スライド1の中にある「受験番号」と表示された場所に各自の受験番号を半角で入力すること。
3. 「名前を付けて保存」から、各自の受験番号をファイル名として、保存すること。
4. 試験時にマイクロソフト「Power Point（パワーポイント）」以外のソフトを起動させないこと。
5. スライド作成に使用する画像は、「R5 画像データ」フォルダ内の画像を使用すること。
6. 制限時間は15分とする。
7. 試験中細目にデータの上書き保存をすること。





【問 題】

マイクロソフト「Power Point(パワーポイント)」を用い、次の【全体に関わる処理条件】及び【各スライドに関わる処理条件】にしたがって、

「島根県立殿町高校の運動部の紹介と全国大会出場の部活動紹介プレゼンテーション」を作成しなさい。

【全体に関わる処理条件】

- ① スライドの背景は、指示がない場合は、白色とすること。
- ② フォントは、指示がない場合は、初期状態のものを使用すること。
- ③ 文字の色は、指示がない場合は、黒色とすること。
- ④ 各アニメーションは、指示がない場合は、クリック時に開始されるように作成すること。
- ⑤ 問題文の青色の矢印、図形、文字の指示にしたがって作成すること。
- ⑥ スライドの構成は次の通りとすること。

<p>【スライド1】</p> <p>交遊部</p> <p>島根県立殿町高等学校 運動部紹介</p>	<p>【スライド2】</p> <p>運動部紹介</p>  <ul style="list-style-type: none"> <li>・バスケットボール部</li> <li>・バレーボール部</li> <li>・バドミントン部</li> <li>・卓球部</li> <li>・野球部</li> <li>・陸上部</li> <li>・ソフトテニス部</li> <li>・サッカー部</li> <li>・弓道部</li> <li>・柔道部</li> <li>・剣道部</li> </ul> <p>全国大会出場決定</p>												
<p>【スライド3】</p>  <p>サッカー部 女子</p>  <p>全国大会出場 おめでとう!</p> <p>全国大会の日程 場所: 徳島県徳島市球技場 日程: 7/26(火)~30(土)</p> <table border="1" data-bbox="534 1534 742 1601"> <tr> <td>7月</td> <td>26</td> <td>27</td> <td>28</td> <td>29</td> <td>30</td> </tr> <tr> <td>火</td> <td>水</td> <td>木</td> <td>金</td> <td>土</td> <td>日</td> </tr> </table>	7月	26	27	28	29	30	火	水	木	金	土	日	<p>【スライド4】</p>  <p>応援よろしくお願いします</p>
7月	26	27	28	29	30								
火	水	木	金	土	日								

- ⑦ 各スライドについては次の【各スライドに関わる処理条件】(【スライド1】～【スライド4】)の指示にしたがって作成すること。

3 / 6 枚中

【各スライドに関わる処理条件】

【スライド1】

受験番号

# 島根県立殿町高等学校

## 運動部紹介


【備考】 タイトルは60ポイント、サブタイトルは40ポイント

最初は黒文字、

アニメーションの設定1で赤文字に

【スライド2】

## 運動部紹介



- ・バスケットボール部
- ・バレーボール部
- ・バドミントン部
- ・卓球部
- ・野球部
- ・陸上部
- ・ソフトテニス部
- ・サッカー部
- ・弓道部
- ・柔道部
- ・剣道部

全国大会出場決定

【備考】シート左側に校舎正面の写真を配置、右側に運動部一覧を入力する

タイトルは44ポイント

アニメーションの設定1: 全国大会出場部活(サッカー部)を赤で表示

アニメーションの設定2: 赤字32pでテキスト作成 グローとターン

アニメーションはクリック時に動作させる

画像: 校舎正面.jpg

最初は表示されていない

アニメーションの設定2で表示


画像:サッカー.png

【スライド3】



# サッカー部 女子

全国大会出場  
おめでとう



## ・全国大会の日程

場所: 徳島県徳島市球技場

日程: 7/26(火)~30(土)

## 部員数

学年	1年	2年	3年
人数	15	20	24

画像:女子サッカー.JPG

【備考】 タイトルの前に○の中にサッカーのピクトグラムを挿入し表示させる


○は 4.4 cm~5 cmの正円とする

タイトルは44ポイント

タイトルの右側に図形(星とリボン→爆発)を約30°左に回転させ、その中にテキスト(18ポイント)を表示させる

シート左側に女子サッカー部員の挿絵を、右側に全国大会の情報と部員数の表を表示させる

【スライド4】



応援よろしく申し上げます

画像:階段.jpg

【備考】 学校の階段の写真シート左側に配置し、大きさはシート縦の長さに合わせる  
なお、写真の縦横比を変更してはいけない  
シート右側中央に、テキスト(40ポイント)を置く